セラミックメタルハライドランプ（FECスタータ内蔵形）

FECセラルクスエース® 150W ～ 360W

※ 150W は P1305 に掲載しています。

■FECセラルクスエース　演色性に優れ、店舗や看板などをより効果的に演出しながら「省エネルギー化」できるセラミックメタルハライドランプ

種類			ランプ点灯方向	形式	希望小売価格（税抜）	梱包数	ランプ電圧(V)	ランプ電流(A)	全光束(ℓm) 垂直時	全光束(ℓm) 水平時	相関色温度(K)	平均演色評価数	定格寿命(時間)	ランプ効率(ℓm/W)	寸法(mm)・口金
180W	白色	透明形	BUD形	**M180CELSH-W/BUD**	**¥17,300**	12	120	1.90	20700	—	4100	Ra80	15000	115	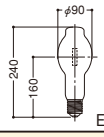 E39
		拡散形	BUD形	**M180FCELSH-W/BUD**	**¥17,800**	12	120	1.90	19800	—	4100	Ra80	15000	110	
220W	白色	透明形	BUD形	**M220CELS-W/BUD**	**¥17,900**	12	130	2.10	23000	—	4100	Ra85	24000	105	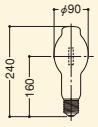 E39
		拡散形	BUD形	**M220FCELS-W/BUD**	**¥18,400**	12	130	2.10	22000	—	4100	Ra85	24000	100	
			BH形	**M220FCELS-W/BH**	**¥18,100**	12	130	2.10	—	20000	4100	Ra85	21000	91	
		透明形	BH形	**MT220CELS-W/BH**	**¥18,600**	12	130	2.10	—	21000	4100	Ra85	21000	95	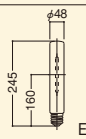 E39
270W	白色	透明形	BUD形	**M270CELSH-W/BUD**	**¥18,300**	12	130	2.5	29000	—	4100	Ra80	15000	107	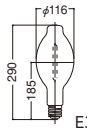 E39
		拡散形	BUD形	**M270FCELSH-W/BUD**	**¥18,800**	12	130	2.5	28400	—	4100	Ra80	15000	105	
360W	白色	透明形	BUD形	**M360CELSH-W/BUD**	**¥19,100**	12	130	3.3	43200	—	4100	Ra80	24000	120	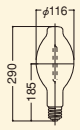 E39
		拡散形	BUD形	**M360FCELSH-W/BUD**	**¥19,600**	12	130	3.3	41400	—	4100	Ra80	24000	115	
			BH形	**M360FCELS-W/BH**	**¥19,300**	12	130	3.3	—	36000	4100	Ra85	21000	100	
		透明形	BH形	**MT360CELS-W/BH**	**¥19,800**	12	130	3.3	—	37800	4100	Ra85	21000	105	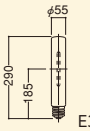 E39

ランプ点灯方向
（口金を中心とした角度）
部は要プロテクタで点灯可
部はプロテクタ不要で点灯可

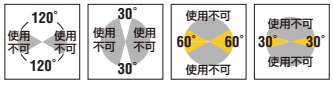

BUD形（150W）　BUD形（180～360W）　BH形（150W）　BH形（220･360W）

点灯方向の図で色のついている範囲でご使用の際は、万一のガラス球破損に備えて、器具の前面を強化ガラスなどで覆った器具、又は密閉形器具をご使用ください。

ランプの注意事項
■特性は 100 時間値を示します。
■ランプは点灯方向に制約がありますので、形式末尾の記号で区別しています。ランプの点灯範囲をご確認のうえお選びください。
■P1443、下記の安全上のご注意、ご使用上の注意をよくお読みください。

ご使用上の注意
- ●点灯角度により光色が変化することがあります。
- ●適合する器具、安定器と組合せてご使用ください。
- ●ランプは、点灯方向に制約がありますので、形式末尾の記号で区別しています。ランプの正しい点灯範囲内でご使用ください。
- ●周囲温度は、－20 ～＋40℃の範囲内でご使用ください。電源電圧が低い時、低温では始動に時間がかかることがあります。
- ●点灯後、光束や光色が安定するまでの時間は、約4分です。
- ●再始動時間は約30分（270Wは約15分）ですが、器具の構造によってはそれ以上の時間を要する場合もあります。
- ●ランプ個々の光色には多少のばらつきがある場合もありますが、使用上問題ありません。
- ●5％以上の急激な電圧降下がある場合、ランプの立消えが起こることがあります。
- ●調光はできません。調光すると光束、光色及び演色性が大幅に変化し、立消えが起こる場合があります。
- ●BH形（水平点灯タイプ）は、万一のガラス球破損に備えて、前面をガラスで覆った器具をご使用ください。
- ●照明器具の前面ガラスやランプの外球が破損した場合には、そのまま点灯することは絶対避けてください。紫外放射による目や皮膚の障害や、破損したガラスが落下するおそれがあり、大変危険です。
- ●ランプの交換や照明器具の清掃の際は、必ず電源を切り、ランプが冷えてから作業をしてください。点灯中及び消灯直後のランプは高温のため、やけどの危険があります。
- ●炎天下、日中の直射日光がランプに当たる状態で点灯しないでください。ランプに内蔵の始動器が動作せず、点灯しない場合があります。

※表示価格には消費税は含まれておりません。